

BIENVENIDOS

Spanisch ab Klasse 8 als 3. Fremdsprache


*Liebe Schüler*innen, liebe Eltern,*

hier beginnt unsere Minilektion „Spanisch“.

Wir wünschen viel Spaß beim Anschauen und Ausprobieren! 😊



Seiten mit diesem Zeichen zur Bearbeitung bitte ggf. ausdrucken! **Gracias**



Beiträge ansehen! 😊

Wir freuen uns auf ein Wiedersehen in Präsenz. 😊

*die Spanischlehrer*innen der Leibnizschule*

Spanisch schnuppern



Erstaunlich, wie viel Du schon weißt! 😊

Was bedeuten die folgenden Wörter?



música

siesta

costa

amigo

montaña

fiesta

ritmo

Feliz Navidad

momento

aeropuerto



Gestalte ein Deckblatt für Deine kleine Spanischlektion. 😊 Male auch gern die spanische Flagge aus.




violeta

naranja

negro

blanco



rojo

verde

azul

amarillo

Mi nombre es María.

Mis apellidos son: Roza López

Mi nombre es

Mi apellido es

Offiziell hat jede/r Spanier*in zwei Familiennamen: einen vom Vater und einen von der Mutter.



LAS BANDERAS
DE LOS PAÍSES



HISPANOAMERICANOS



Spanisch spricht man nicht nur in Spanien, sondern auch in vielen Ländern Lateinamerikas.

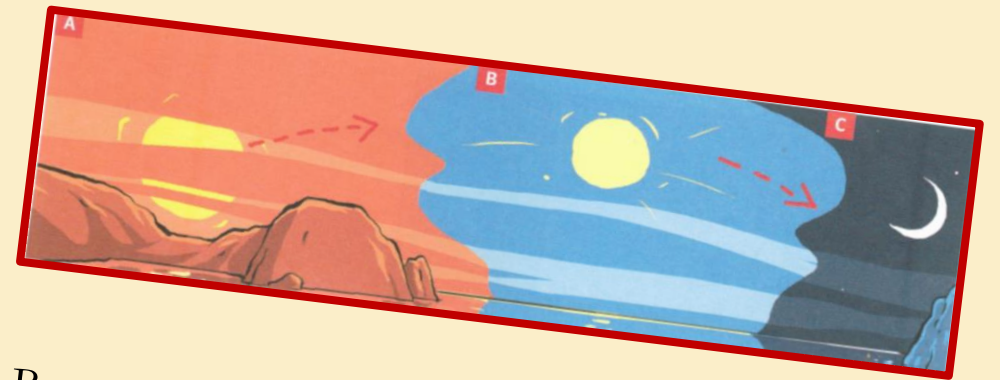
Du hast sicher einige der Flaggen schon erkannt. 😊

Los pasos primeros – Die ersten Schritte



In unserer Minilektion lernst Du:

wie Du jemanden begrüßt und Dich verabschiedest.



Buenos días

Buenas tardes

Buenas noches




<https://www.youtube.com/watch?v=dG453BiT6DQ>

Klicke auf den Link und schau Dir dieses kleine Video an.
Oder kopiere den Link und schau es Dir an.

...wie Du Dich
vorstellst.



<https://www.youtube.com/watch?v=k8vSKZl7Nd8>



Klicke auf den Link und schau Dir dieses kleine Video an. Oder kopiere den Link und schau es Dir an.



Los números- die Zahlen

1 uno		2 dos	
3 tres		4 cuatro	
5 cinco		6 seis	
7 siete		8 ocho	
9 nueve		10 diez	

1. Verbinde die Zahl mit dem dazugehörigen Zahlwort.

1	2	3	4	5	6	7	8	9	10
tres	cinco	nueve	uno	cuatro	siete	diez	dos	ocho	seis

2. Entscheide Dich zwischen den beiden Wörtern, die neben der Zahl stehen, und male das richtige Zahlwort aus.



7	SIETE	SEIS
3	TRES	DIEZ
5	CUATRO	CINCO
8	NUEVE	OCHO
2	CERO	DOS
9	UNO	NUEVE
1	DIEZ	UNO
6	SEIS	SIETE
0	NUEVE	CERO
4	TRES	CUATRO
10	DIEZ	DOS



Nun kannst du noch ein wenig mehr „trainieren“. 😊

Markiere die 12 versteckten Wörter in der Wortsuppe.



Viele spanische Wörter :)

B	C	M	Ú	S	I	C	A	N	N	J	E	V	R	X
V	J	C	B	Y	V	I	G	K	X	T	H	E	P	B
E	P	W	B	I	E	N	V	E	N	I	D	O	S	L
Y	Z	X	Y	S	P	P	P	I	I	E	W	C	X	H
S	A	M	I	G	A	E	C	T	K	H	P	E	X	N
L	Z	W	T	H	R	B	T	K	D	N	U	E	V	E
S	V	F	W	V	S	P	J	Y	F	I	T	Y	M	W
Q	V	I	S	D	O	C	S	N	O	M	B	R	E	S
W	M	E	K	J	E	I	K	Y	E	J	H	N	G	N
N	O	S	C	I	F	N	Y	S	K	J	U	K	Y	X
E	R	T	N	R	T	C	O	C	R	U	H	O	L	A
G	K	A	J	I	L	O	H	O	C	J	E	L	X	K
R	V	N	W	T	P	E	V	S	O	V	E	R	D	E
O	X	I	Q	M	T	D	R	T	T	N	T	L	L	N
O	M	M	L	O	D	T	Q	A	Q	T	N	T	K	P

Diese Wörter sind versteckt:


- | | | |
|----------------|----------------|---------------------|
| 1 fiesta _____ | 2 amiga _____ | 3 Hola _____ |
| 4 verde _____ | 5 negro _____ | 6 Bienvenidos _____ |
| 7 nombre _____ | 8 nueve _____ | 9 cinco _____ |
| 10 costa _____ | 11 ritmo _____ | 12 música _____ |



*Bienvenidos – Willkommen

Los pasos primeros

Mit Deinem Vorwissen und wenn Du die ersten Schritte in der Minilektion gewagt hast, kannst Du das Rätsel lösen.



Horizontal

- 2. eine Farbe der spanischen Flagge
- 3. das Fest
- 6. ein Land, in dem man auch Spanisch spricht.
- 7. $8 - 5 =$
- 9. eine Farbe der spanischen Flagge

Vertical

- 1. Hallo (Begrüßung)
- 4. die Mittagsruhe
- 5. $2 + 2 =$
- 8. Tschüss
- 9. der Freund

Created using the Crossword Maker on TheTeachersCorner.net




Natürlich kannst Du auch noch einmal auf der Präsentation nachschauen. 😊





Kleine Rechenaufgaben

Du kannst schon auf Spanisch rechnen!



Created using the Crossword Maker on TheTeachersCorner.net

Horizontal

2. $10 - 8 =$

5. $6 + 3 =$

6. $3 + 4 =$

7. $4 + 4 =$


Vertical

1. $9 - 8 =$

2. $1 + 2 + 3 + 4 =$

3. $1 + 2 =$

4. $10 - 6 =$



Auch hier kannst Du noch einmal auf der Präsentation nachschauen.

Adiós.

Hasta pronto.

*Viel Spaß beim
Spanischlernen. ☺*



Bildquellen:

Folie 4: [www.kostenlose – Ausmalbilder.de](http://www.kostenlose-Ausmalbilder.de)

Folie 5: <https://www.pinterest.de/pin/103090278961384875/>

Folie 6: Buschhorn-Walter: Amiguitos Spanisch für Kinder. Bremen: von Holten GbR

Folie 7: <https://www.ecosia.org/videos?q=como%20te%20llamas%20Calico>

Folie 8:

<https://www.amazon.de/Spanische-Klassenzimmer-Dekorationen-Vorschulposter-Klassenzimmer-Poster-Sonnensystem/dp/B07LF1WD3R>

Vamos adelante – Cuaderno de actividades. Stuttgart – Leipzig: Ernst Klett Verlag

Folie 8:

Folie 10:

Daumen hoch

<https://www.ecosia.org/images?q=daumen%20hoch%20bild#id=597B8CFC57F26ED718B521120C595B20CA0D9EAC>

Folie 11:

<https://www.ecosia.org/images?q=Emoji%20mit%20Zahlen#id=4C3279CC3A7133D0A0D265FCF9F2172B9ABB4E1B>

Folie:12 <https://www.ecosia.org/images?q=Ausblick%20clipart#id=716D008FAA239ACAFB6BEA1106A9DEC3A04E76F4>

Folie 13:

<https://www.ecosia.org/images?q=Hasta%20pronto%20#id=93C3B052D90CBCA2F09BF088A854B97DA6851421>